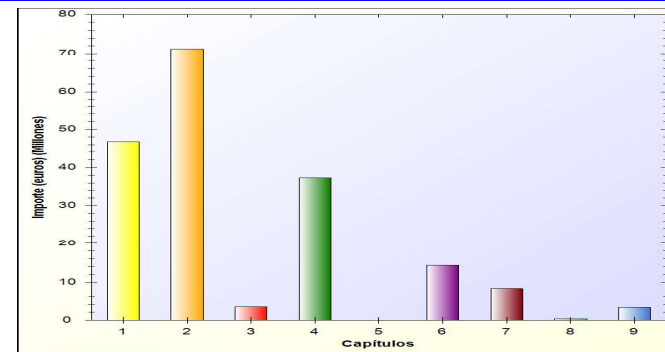
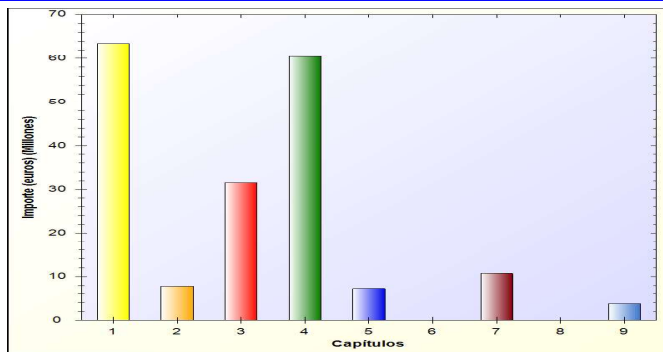
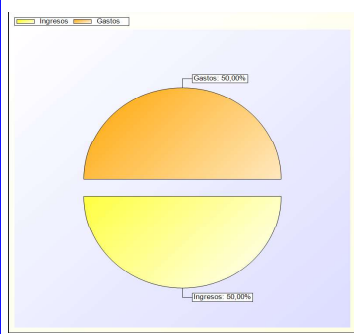


ESTADO DE INGRESOS			ESTADO DE GASTOS		
A) OPERACIONES CORRIENTES	170.717.164,82		A) OPERACIONES CORRIENTES	158.749.883,65	
1 Impuestos directos		63.524.497,00	1 GASTOS DE PERSONAL.		46.743.120,67
2 Impuestos indirectos		7.912.867,50	2 GASTOS CORRIENTES EN BIENES Y SERVICIOS		71.266.978,58
3 Tasas, precios públicos y otros ingresos		31.536.776,00	3 GASTOS FINANCIEROS		3.365.697,00
4 Transferencias corrientes		60.397.208,05	4 TRANSFERENCIAS CORRIENTES		37.374.087,40
5 Ingresos patrimoniales		7.345.816,27	B) FONDO DE CONTINGENCIA	10.000,00	
B) OPERACIONES DE CAPITAL	10.718.469,83		5 FONDO DE CONTINGENCIA Y OTROS		10.000,00
6 Enajenación de inversiones reales		0,00	C) OPERACIONES DE CAPITAL	22.675.746,00	
7 Transferencias de capital		10.718.469,83	6 INVERSIONES REALES		14.286.528,54
C) OPERACIONES FINANCIERAS	3.721.992,60		7 TRANSFERENCIAS DE CAPITAL		8.389.217,46
8 Activos financieros		24,00	D) OPERACIONES FINANCIERAS	3.721.997,60	
9 Pasivos financieros		3.721.968,60	8 ACTIVOS FINANCIEROS		376.570,60
			9 PASIVOS FINANCIEROS		3.345.427,00
TOTAL INGRESOS		185.157.627,25	TOTAL GASTOS		185.157.627,25



OPERACIONES NO FINANCIERAS

	IMPORTE		IMPORTE
IMPORTAN INGRESOS	185.157.627,25		181.435.634,65
IMPORTAN GASTOS	185.157.627,25		181.435.629,65
NIVELADO			5,00