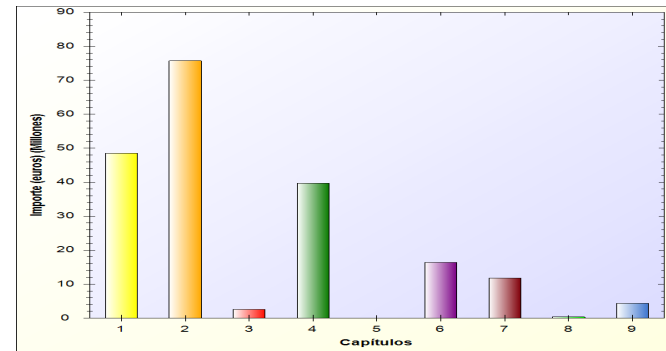
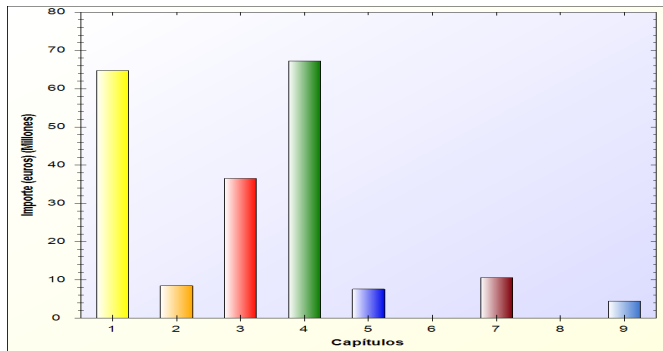
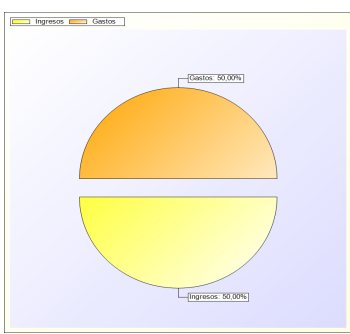


Ayuntamiento de Salamanca
RESUMEN DE LOS ESTADOS DE GASTOS E INGRESOS POR CAPITULOS
EJERCICIO 2025

ESTADO DE INGRESOS			ESTADO DE GASTOS		
A) OPERACIONES CORRIENTES	184.539.882,39		A) OPERACIONES CORRIENTES	166.498.720,16	
1 Impuestos directos		64.700.973,00	1 GASTOS DE PERSONAL.		48.484.550,55
2 Impuestos indirectos		8.499.536,50	2 GASTOS CORRIENTES EN BIENES Y SERVICIOS		75.728.637,52
3 Tasas, precios públicos y otros ingresos		36.476.975,00	3 GASTOS FINANCIEROS		2.538.594,47
4 Transferencias corrientes		67.258.563,41	4 TRANSFERENCIAS CORRIENTES		39.746.937,62
5 Ingresos patrimoniales		7.603.834,48	B) FONDO DE CONTINGENCIA	10.000,00	
B) OPERACIONES DE CAPITAL	10.553.020,38		5 FONDO DE CONTINGENCIA Y OTROS		10.000,00
6 Enajenación de inversiones reales		0,00	C) OPERACIONES DE CAPITAL	28.198.077,01	
7 Transferencias de capital		10.553.020,38	6 INVERSIONES REALES		16.409.607,10
C) OPERACIONES FINANCIERAS	4.410.142,36		7 TRANSFERENCIAS DE CAPITAL		11.788.469,91
8 Activos financieros		0,00	D) OPERACIONES FINANCIERAS	4.796.247,96	
9 Pasivos financieros		4.410.142,36	8 ACTIVOS FINANCIEROS		386.105,60
			9 PASIVOS FINANCIEROS		4.410.142,36
TOTAL INGRESOS		199.503.045,13	TOTAL GASTOS		199.503.045,13



OPERACIONES NO FINANCIERAS

	IMPORTE		IMPORTE	
IMPORTAN INGRESOS	199.503.045,13		195.092.902,77	
IMPORTAN GASTOS	199.503.045,13		194.706.797,17	
NIVELADO				
			DIFERENCIA	386.105,60